

คู่มือการฝากหลักประกัน

ผ่าน SCB Easy

---



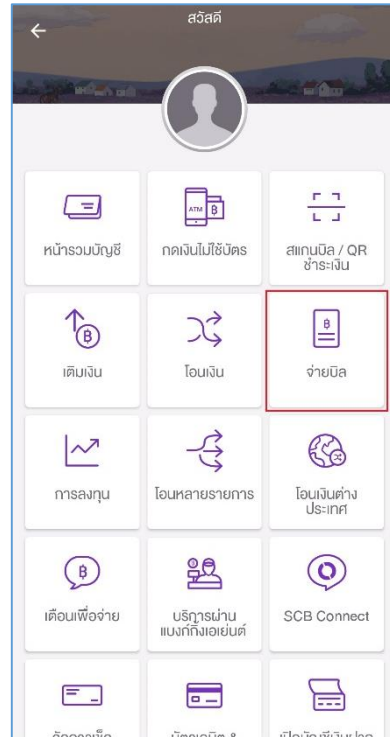
Yuanta  
Securities



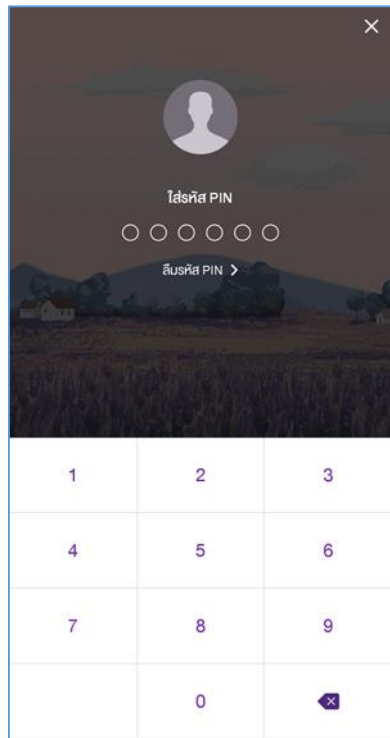
### 1. เข้าสู่ SCB Easy และเลือก ธุรกรรมของฉัน




### 2. เลือก จ่ายบิล



### 3. เข้าสู่ระบบเพื่อใช้งาน



### 4. พิมพ์ 0593040357 ในช่องค้นหา



5.เลือก หยวนต้า

← ค้นหาผู้ให้บริการ

0593040357

wu 1 รายการ

หยวนต้า  
บัญชีรับชำระ : 0593040357

6. ระบุ รหัสลูกค้าRef1 เป็น เลขบัตรประชาชน 13 หลัก, ระบุ หมายเลขอ้างอิง Ref2 เป็น เลขที่บัญชีซื้อขายหลักทรัพย์ 8 หลัก และระบุ จำนวนเงิน และกด ตรวจสอบข้อมูล

← จ่ายบิล

รหัสลูกค้า/Ref.1  
ระบุเลขบัตรประจำตัวประชาชน 13 หลัก

หมายเลขอ้างอิง/Ref.2  
ระบุเลขที่บัญชีซื้อขายหลักทรัพย์ 8 หลัก

จำนวนเงิน  
ระบุ จำนวนเงิน

วงเงินที่ยังทำการได้วันนี้: 2,000,000.00

เพิ่มเติม

บันทึกรายการ 0 / 40  
ใส่บันทึกรายการ

ตั้งรายการล่วงหน้า >

ตรวจสอบข้อมูล

7.ตรวจสอบข้อมูล และกด ยืนยัน

← ตรวจสอบข้อมูล

จาก [redacted]

ไปยัง หยวนต้า  
บัญชีรับชำระ : xxx-xxx035-7  
รหัสลูกค้า/Ref.1 : [redacted]  
หมายเลขอ้างอิง/Ref.2 : [redacted]

จำนวนเงิน [redacted]

ค่าธรรมเนียม 0.00

ยืนยัน

8.ระบบยืนยันผลการทำรายการสำเร็จ

จ่ายบิลสำเร็จ  
26 ธ.ค. 2562 - 13:17

รหัสอ้างอิง: [redacted]

จาก [redacted]

ไปยัง หยวนต้า  
บัญชีรับชำระ : xxx-xxx035-7  
รหัสลูกค้า/Ref.1 : [redacted]  
หมายเลขอ้างอิง/Ref.2 : [redacted]

จำนวนเงิน [redacted]

บันทึกรายการ [redacted]

ผู้รับเงินสามารถสแกนคิวอาร์โค้ดนี้เพื่อ  
ตรวจสอบสถานะการจ่ายเงิน