



Bangkok Bank

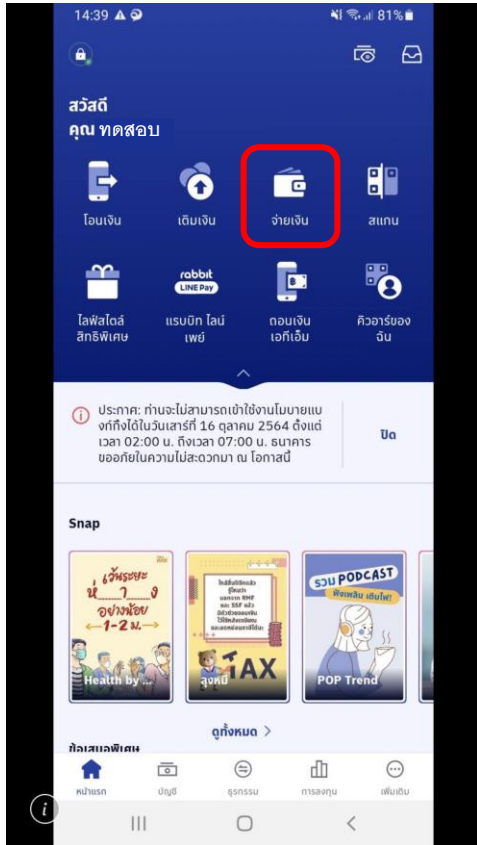
ธนาคารกรุงเทพ

การสมัครหักบัญชีเงินฝากอัตโนมัติ

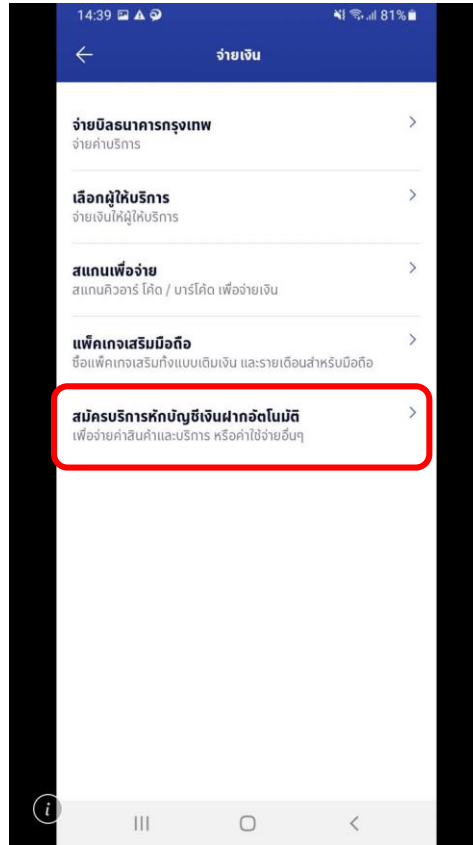
ช่องทาง Bangkok Bank Mobile Banking

ขั้นตอนการสมัครบริการหักบัญชีอัตโนมัติ บน Mobile Banking (1/3)

1. เลือกจ่ายเงิน



2. เลือกสมัครบริการหักบัญชีเงินฝากอัตโนมัติ



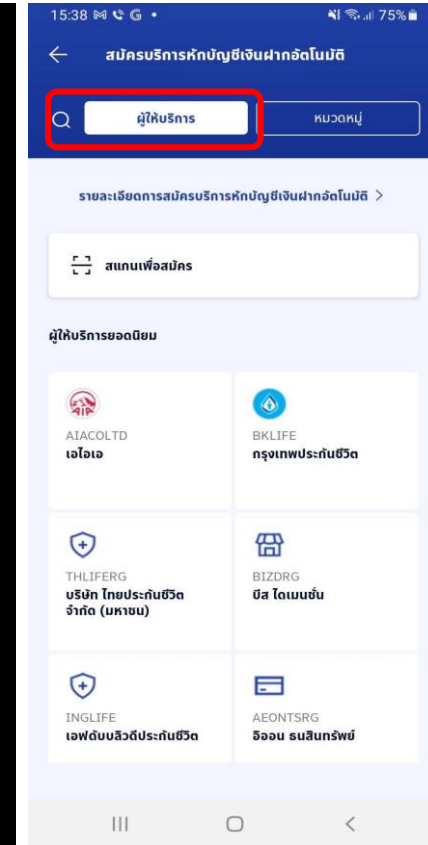
กรณีลูกค้า Lite Profile จะไม่เห็นเมนู 'Apply for direct debit'

3. กดเริ่มสมัครบริการ



เห็นครั้งแรกครั้งเดียว

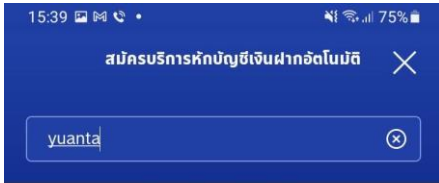
4. เลือกผู้ให้บริการ



กดรูป 🔍 เพื่อค้นหาผู้ให้บริการ

ขั้นตอนการสมัครบริการหักบัญชีอัตโนมัติ บน Mobile Banking (2/3)

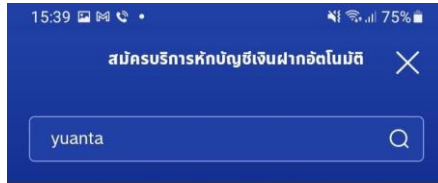
5. พิมพ์ "yuanta"



พิมพ์ข้อความอย่างน้อย 3 ตัวอักษร หรือตัวเลขอย่างน้อย 9 ตัวสำหรับ "Bill ID"



6. เลือก Service Code:KKTRADRG



ค้นหาด้วยชื่อ / Service Code / Biller ID ของผู้ให้บริการ

ผลการค้นหา (2)

- Service Code:KKTRADRG**
บริษัทหลักทรัพย์ หยอนต้า (ประเทศไทย) จำกัด
- Service Code:YUANTPON
บริษัทหลักทรัพย์ หยอนต้า (ประเทศไทย) จำกัด



7. กด "ยอมรับ"

ธนาคารขอแสดงความเสียใจถึงความเสียหายดังกล่าวเฉพาะความเสียหายที่ตามปกติย่อมเกิดขึ้น และไม่ต้องรับผิดชอบในความเสียหายที่เกิดขึ้นจากเหตุการณ์พิเศษ ทั้งนี้ผู้ขอตกลงว่าธนาคารไม่ต้องรับผิดชอบในความเสียหายใด ๆ ที่เกิดขึ้นเนื่องจาก (1) มีการใช้รหัสในการรักษาความปลอดภัยในการเข้าระบบไม่ว่าจะเป็นการกระทำของผู้ใดก็ตาม (2) เหตุสุดวิสัยต่างๆ หรือเหตุการณ์ที่ธนาคารไม่สามารถควบคุมได้ ซึ่งรวมถึงการที่อุปกรณ์ระบบสื่อสารหรือการส่งสัญญาณเชื่อมต่อไม่ทำงาน หรือคอมพิวเตอร์หรืออุปกรณ์สื่อสารถูกไวรัสคอมพิวเตอร์รบกวน หรือการกระทำที่ไม่ชอบด้วยกฎหมาย (3) ความล่าช้า ความผิดพลาด หรือความบกพร่องของ (i) ระบบคอมพิวเตอร์ หรือ อุปกรณ์ต่างๆของผู้ขอหรือของธนาคารหรือของผู้รับชำระ (ii) ผู้ให้บริการระบบอินเทอร์เน็ต (Internet Service Provider) หรือ (iii) เครือข่ายการสื่อสารอื่น (4) ผู้ขอไม่สามารถใช้บริการนี้ได้ เนื่องจากธนาคารปิดปรับปรุงหรือบำรุงรักษาแบบ (5) ความล่าช้าในขั้นตอนการดำเนินการในการให้บริการนี้ หรือ (6) การที่ธนาคารดำเนินการตามคำสั่งโดยอาศัยข้อมูลจากผู้รับชำระส่งให้ธนาคาร

12. นอกเหนือจากเงื่อนไขต่าง ๆ ที่ระบุในข้อตกลงนี้ ผู้ขอตกลงปฏิบัติตามเงื่อนไขที่ระบุในข้อตกลงการใช้บริการบัญชีเงินฝากออมทรัพย์ และบัญชีเงินฝากออมทรัพย์แบบอัตโนมัติ และบัญชีเงินฝากออมทรัพย์แบบอัตโนมัติ

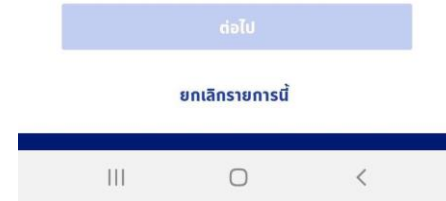
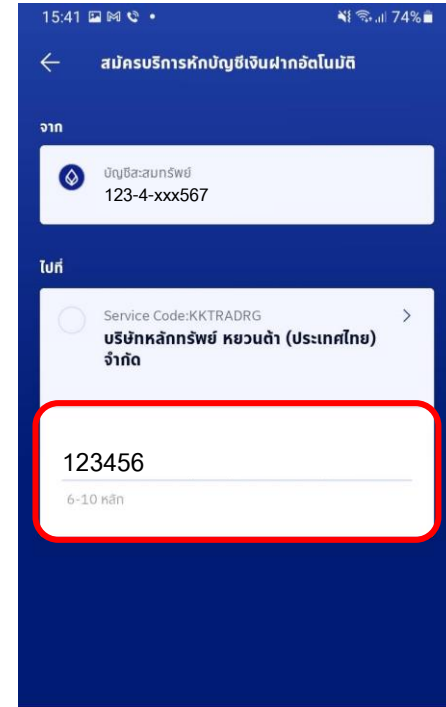
13. ผู้ขอสามารถยกเลิกการใช้บริการนี้ได้ด้วยวิธีการดังต่อไปนี้

13.1 แจ้งต่อธนาคารเป็นหนังสือ โดยการยกเลิกบริการนี้จะมีผลในวันทำการถัดจากวันที่ธนาคารได้ตรวจสอบลายมือชื่อของผู้ขอแล้วว่าเป็นลายมือชื่อที่ถูกต้องแท้จริง หรือ

13.2 แจ้งต่อผู้รับชำระเป็นหนังสือ โดยการยกเลิกบริการนี้จะมีผลเมื่อธนาคารได้รับแจ้งจากผู้รับชำระ:



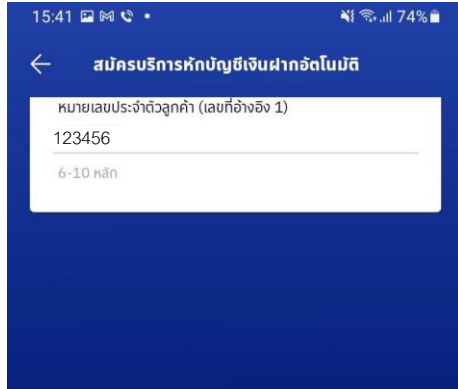
8. กรอกเลขที่บัญชีชื่อบัญชีชื่อบัญชีหลักทรัพย์ 6 หลัก



*กรณีสมัคร E-Payment จะเลือก Service Code:YUANTPON

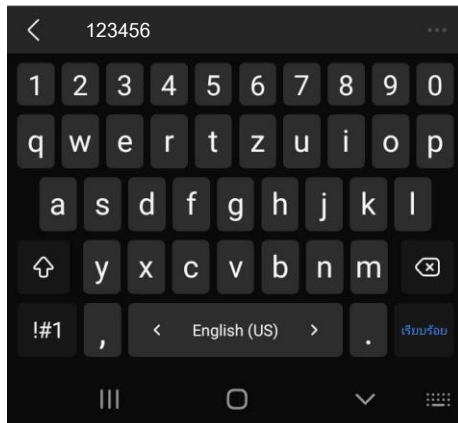
ขั้นตอนการสมัครบริการห้บัญชีอัตโนมัติ บน Mobile Banking (3/3)

9. กด "ต่อไป"

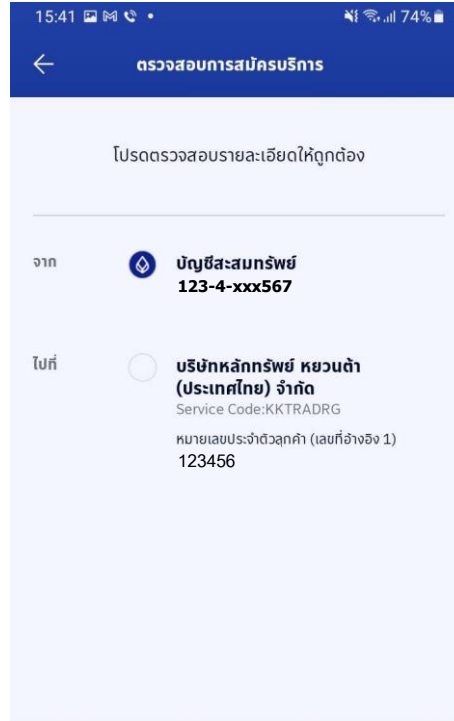


ต่อไป

ยกเลิกรายการนี้



10. ตรวจสอบการสมัครบริการจากนั้นกด "ยืนยัน"



ยืนยัน

ยกเลิก



11. ทำรายการเสร็จสิ้น



สมัครบริการหักบัญชีเงินฝากอัตโนมัติเพิ่ม

กลับไปหน้าแรก



Thank you