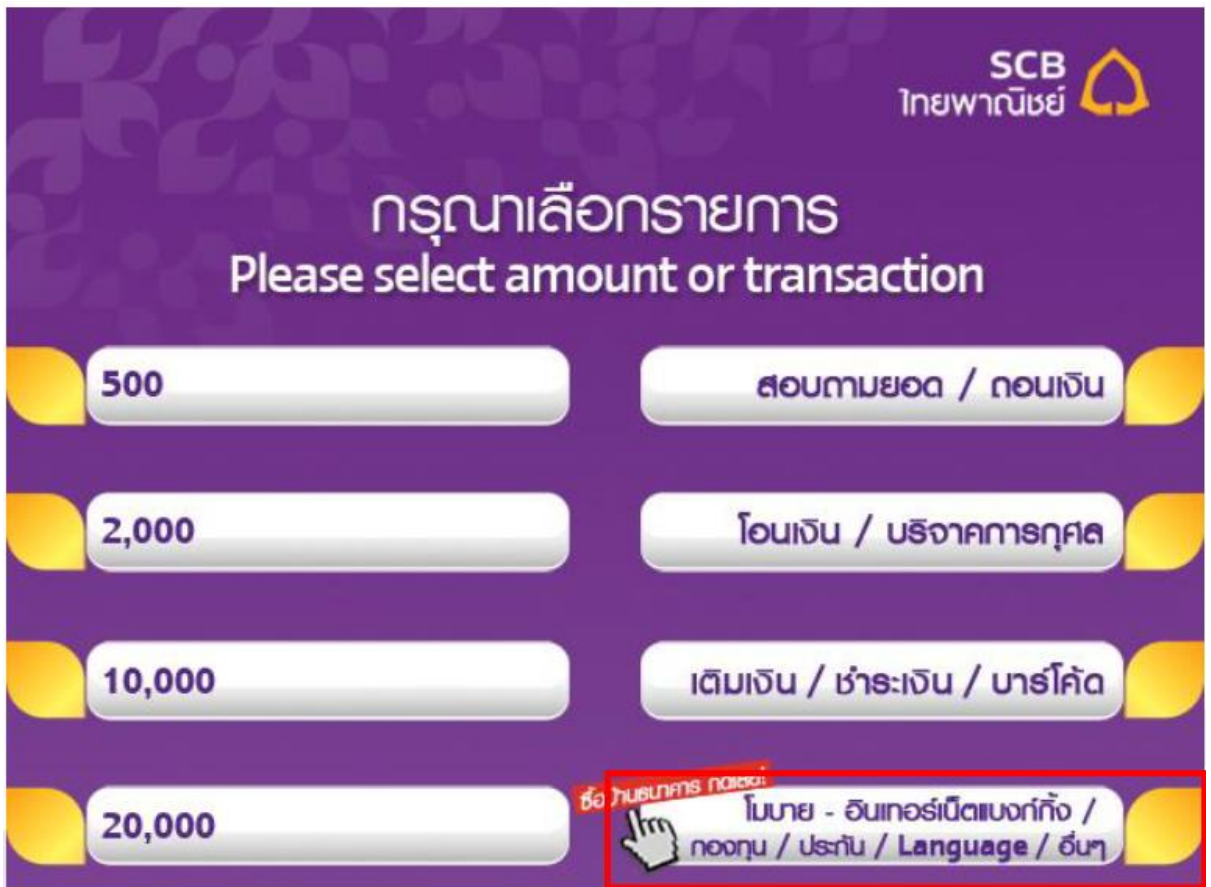


การสมัคร ATS ผ่านตู้ ATM SCB

1. เลือก “อื่นๆ”




2. เลือก”สมัครโบาย-อินเทอร์เน็ตแบงก์กิ้งและอื่น ๆ”



3. เลือก”สมัครหักบัญชีอัตโนมัติ”



4. เลือกประเภทบัญชีของลูกค้าที่ต้องการสมัคร เลือก “ระบุให้บริษัท”



สมัครบริการหักบัญชีอัตโนมัติ
โดยหักจากบัญชี

เดินสะพัด

ออมทรัพย์

5. เลือก “อื่นๆ”

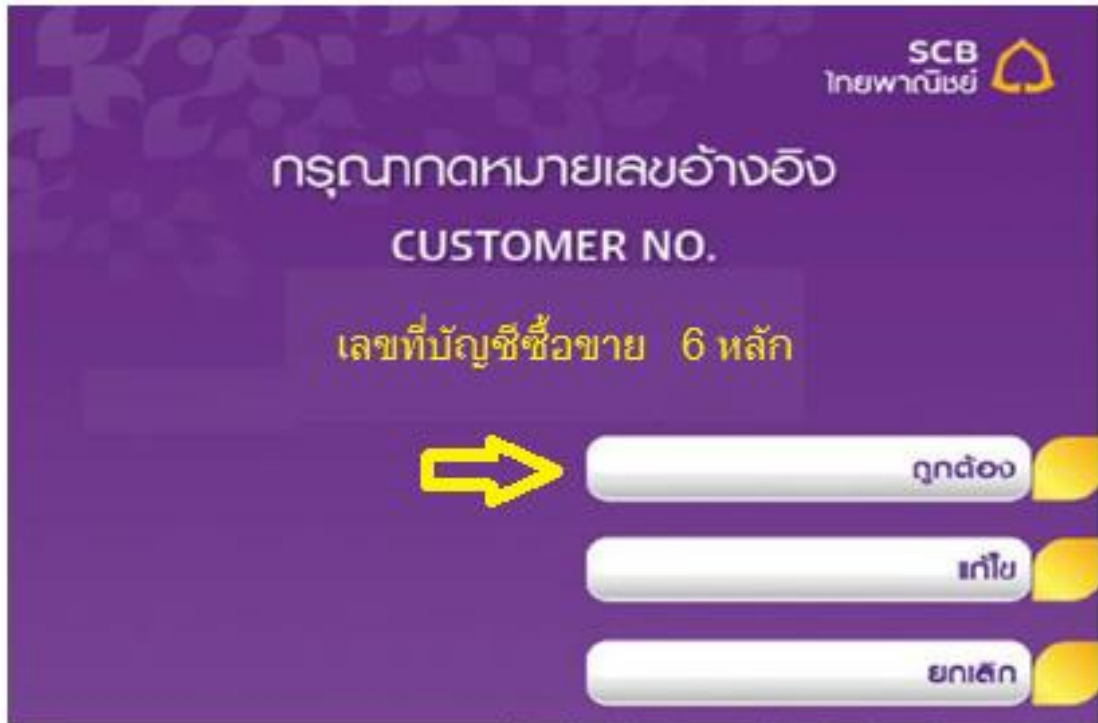


6. “ระบุรหัสบริษัท” กด “ถูกต้อง”



7. ระบุ Reference 1 ดังนี้

- a. สำหรับลูกค้าที่มีเลขที่บัญชีซื้อขายหุ้นแล้ว ให้กรอกเลขที่บัญชีซื้อขายหุ้น 6 หลัก
- b. สำหรับลูกค้าใหม่ที่ยังไม่ได้รับเลขที่บัญชีซื้อขาย ให้กรอก “190000”
- c. กดปุ่ม “ถูกต้อง”



SCB ไทยพาณิชย์

กรณภาคหมายเลขอ้างอิง
CUSTOMER NO.

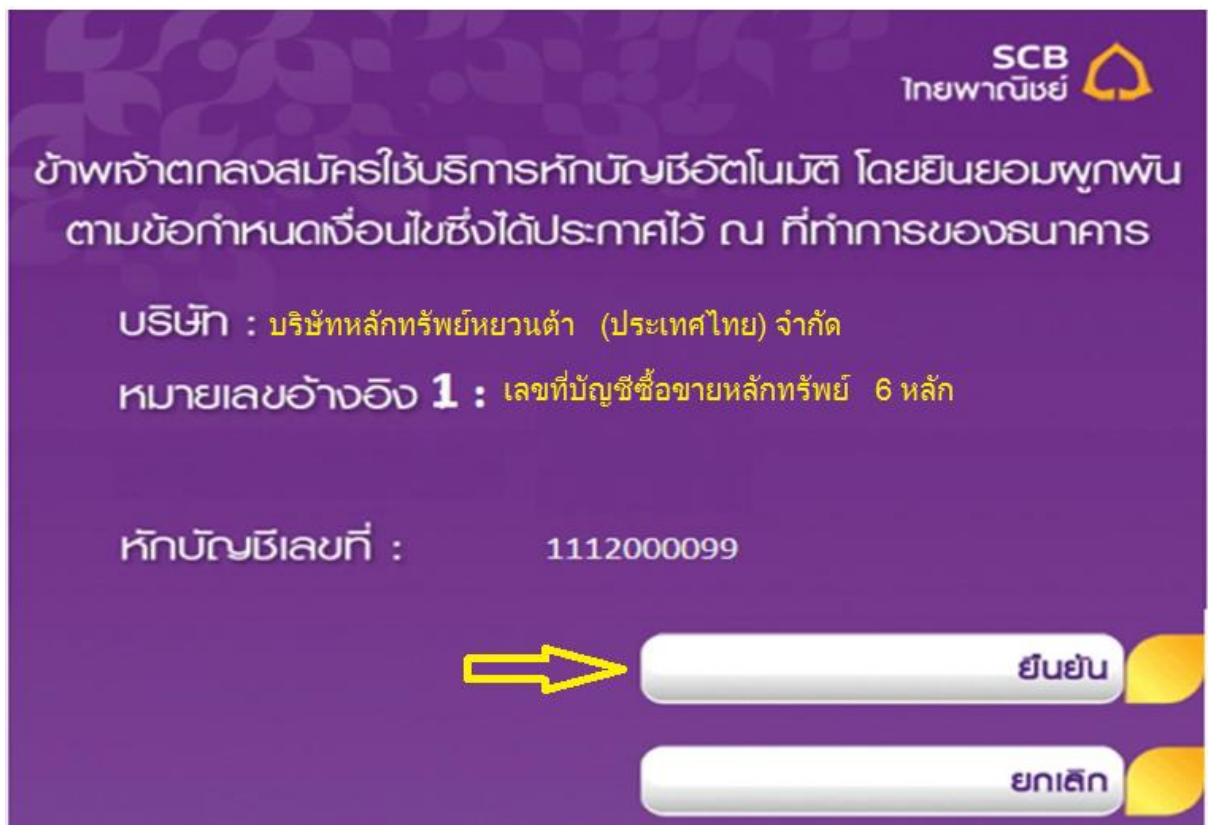
เลขที่บัญชีซื้อขาย 6 หลัก

ถูกต้อง

แก้ไข

ยกเลิก

8. ตรวจสอบรายละเอียดและกดปุ่ม “ยืนยัน”



SCB ไทยพาณิชย์

ข้าพเจ้าตกลงสมัครใช้บริการหักบัญชีอัตโนมัติ โดยยินยอมผูกพันตามข้อกำหนดเงื่อนไขซึ่งได้ประกาศไว้ ณ ที่ทำการของธนาคาร

บริษัท : บริษัทหลักทรัพย์หยวนต้า (ประเทศไทย) จำกัด

หมายเลขอ้างอิง 1 : เลขที่บัญชีซื้อขายหลักทรัพย์ 6 หลัก

หักบัญชีเลขที่ : 1112000099

ยืนยัน

ยกเลิก

9. รับใบบันทึกรายการ

